





















# いろいろな地図記号

次の地図記号を書きましょう

がっこう 学校	しょうぼうしょ 消防署	びょういん 病院	こうじょう 工場	えき 駅	かじゅえん 果樹園
としょかん 図書館	けいさつしょ 警察署	ろうじん 老人ホーム	はつでんしょ 発電所	みなと 港	あれち 荒地
しゃくしょ 市役所	こうばん 交番	じいん 寺院	はし 橋	た 田	しろあと 城跡
ゆうびんきょく 郵便局	はくぶつかん 博物館	じんじゃ 神社	てつどう 鉄道	はたけ 畑	おんせん 温泉

# いろいろな地図記号

次の地図記号を書きましょう

					
がっこう 学校	しょうぼうしょ 消防署	びょういん 病院	こうじょう 工場	えき 駅	かじゅえん 果樹園
					
としょかん 図書館	けいさつしょ 警察署	ろうじん 老人ホーム	はつでんしょ 発電所	みなと 港	あれち 荒地
					
しゃくしょ 市役所	こうばん 交番	じいん 寺院	はし 橋	た 田	しろあと 城跡
					
ゆうびんきょく 郵便局	はくぶつかん 博物館	じんじゃ 神社	てつどう 鉄道	はたけ 畑	おんせん 温泉